


coocaa 70S5G

Notwendige Werkzeuge:

Necessary tools:

Schraubendreher PH2
Screw driver PH2



1 Demontage der Rückwand

- Schrauben mit einem Schraubendreher PH2 entfernen.
- Rückwand abnehmen.

1 Disassembly the rear panel

- Remove screws with a screw driver PH2.
- Remove rear panel.

PH2



**Vor Entfernen der Rückwand
Netzstecker ziehen.**
**Pull out the mains plug before
removing the rear panel.**

2 Demontage der Leiterplatten





**Elkos können Restladung
enthalten.**
**Elkos may contain residual
charges.**

Schrauben mit einem Schraubendreher PH2 entfernen.

2 Disassembly of the printed circuit boards

Remove screws with a screw driver PH2.



PH2

